

**Бухгалтерский баланс**  
на 31 декабря 20 12 г.

Организация ОАО "Комбинат Южуралникель"  
Идентификационный номер налогоплательщика \_\_\_\_\_  
Вид деятельности производство никель-кобальтовой продукции  
Организационно-правовая форма / форма собственности Открытое Акционерное Общество  
Единица измерения: тыс. руб. \_\_\_\_\_  
Местонахождение (адрес) 464424, г.Орск, Призаводская, 1

Форма по ОКУД \_\_\_\_\_  
Дата (число, месяц, год) 31.12.2012  
по ОКПО \_\_\_\_\_  
ИНН 5613000143  
по ОКВЭД 27.45  
по ОКОПФ/ОКФС \_\_\_\_\_  
по ОКЕИ \_\_\_\_\_


Коды
0710001
31.12.2012
00194547
5613000143
27.45
47/42
384

Пояснение	Актив		Код	На 31 декабря 2012г.	На 31 декабря 2011 г.	На 31 декабря 2010 г.
	1	2				
<b>I. ВНЕОБОРОТНЫЕ АКТИВЫ</b>						
1.1.	Нематериальные активы		1110	275	296	318
	в том числе:					
	права на результаты интеллектуальной деятельности		1111	-	-	-
	компьютерные программы		1112	-	-	-
	прочие нематериальные активы		1113	275	296	318
	деловая репутация предприятия		1114	-	-	-
1.4.	Результаты исследований и разработок		1120	8 003	9 462	9 574
	в том числе:					
	используемые результаты НИОКР		1121	-	2 254	-
1.5.	незавершенные НИОКР		1122	8 003	7 208	9 574
13.	Нематериальные поисковые активы		1130	-	-	-
14.	Материальные поисковые активы		1140	-	-	-
2.1.	Основные средства		1150	3 384 337	3 382 421	3 081 898
	в том числе:					
	земельные участки и объекты природопользования		1151	5 786	5 590	60
	здания и сооружения		1152	1 360 723	1 335 090	1 260 008
	машины и оборудование		1153	457 621	502 327	507 646
	транспортные средства		1154	117 241	152 577	148 356
	прочие основные средства		1155	11 034	18 922	14 972
2.2.	Незавершенные капитальные вложения,		1156	1 431 932	1 367 915	1 150 856
	в том числе:					
	объекты незавершенного строительства			578 687	521 419	324 380
	оборудование к установке			4 901	5 246	5 763
	оборудование к установке, находящееся без движения больше года			24 030	27 941	32 726
	приобретение объектов основных средств			7 467	38	137
	авансы, выданные под строительство			816 847	813 271	787 850
2.1.	Доходные вложения в материальные ценности		1160	-	-	-
3.1.	Финансовые вложения		1170	-	70	178 632
	в том числе:					
	вклады в уставные капиталы других организаций		1171	-	-	-
	вклады в уставные капиталы дочерних организаций		1172	-	-	-
	вклады в уставные капиталы зависимых организаций		1173	-	70	-
	долгосрочные предоставленные займы		1174	-	-	178 632
	прочие долгосрочные финансовые вложения		1175	-	-	-
11.	Отложенные налоговые активы		1180	398 394	105 273	116 540
	Прочие внеоборотные активы,					
	в том числе:					
	геолого-разведочные активы		1190	101 015	48 187	102 909
	имущество, переданное в оперативное управление		1191	-	-	-
	дополнительные расходы по кредитам и займам		1192	-	-	-
	горно-подготовительные расходы		1194	77 095	48 187	102 909
02.фев	объекты незавершенного строительства в отношении которых не определены перспективы дальнейшего использования		1195	23 920	-	-
	прочие		1196	-	-	-
	<b>Итого по разделу I</b>		<b>1100</b>	<b>3 892 024</b>	<b>3 645 709</b>	<b>3 489 871</b>

Пояснения	Актив				
	Наименование показателя	Код	На 31 декабря 2012г.	На 31 декабря 2011 г.	На 31 декабря 2010 г.
1	2	3	5	6	7
<b>II. ОБОРОТНЫЕ АКТИВЫ</b>					
4.1.	<b>Запасы</b> в том числе:	<b>1210</b>			
	сырье, материалы и другие аналогичные ценности	1211	386 158	653 329	816 809
	животные на выращивании и откорме	1212	213 949	397 734	378 297
	затраты в незавершенном производстве	1213	-	-	-
	готовая продукция и товары для перепродажи	1214	148 910	244 087	288 454
	товары отгруженные	1215	1 050	6 020	18 118
	малоценные средства труда	1216	18 285	370	127 165
	расходы будущих периодов, которые будут списаны более, чем через 12 месяцев	1217	368	1 312	258
	расходы будущих периодов, которые будут списаны в течение 12 месяцев	1218	2 343	3 605	3 406
	прочие запасы и затраты	1219	253	80	12
	<b>Налог на добавленную стоимость по приобретенным ценностям</b>	<b>1220</b>	<b>117 097</b>	<b>388 659</b>	<b>212 322</b>
5.1.	<b>Дебиторская задолженность</b> в том числе:	<b>1230</b>	<b>1 395 412</b>	<b>2 319 861</b>	<b>2 210 965</b>
5.1.	долгосрочная дебиторская задолженность, платежи по которой ожидаются более, чем через 12 месяцев в том числе:				
	задолженность покупателей и заказчиков	1231	835	2 589	27 148
	беспроцентные займы		-	-	-
	авансы выданные		835	763	551
	прочая дебиторская задолженность		-	-	26 597
5.1.	краткосрочная дебиторская задолженность, платежи по которой ожидаются в течение 12 месяцев в том числе:				
	задолженность покупателей и заказчиков	1232	1 394 577	2 317 272	2 183 817
	векселя к получению		45 745	1 342 893	1 271 158
	задолженность дочерних обществ		-	-	-
	задолженность зависимых обществ		-	-	-
	задолженность участников по вкладам в уставный капитал		-	-	-
	авансы выданные		4 351	17 215	18 341
	расчеты с бюджетом		188 388	362 954	242 393
	беспроцентные займы		-	30	287
	проценты по договорам займа		1 138 886	561 580	270 189
	прочая дебиторская задолженность		17 207	32 600	381 469
3.1.	<b>Финансовые вложения (за исключением денежных эквивалентов)</b> в том числе:	<b>1240</b>	<b>4 983 733</b>	<b>10 378 085</b>	<b>9 888 566</b>
	краткосрочные предоставленные займы	1241	4 983 733	10 378 085	7 338 566
	прочие финансовые вложения	1242	-	-	2 550 000
	<b>Денежные средства и денежные эквиваленты</b> в том числе:	<b>1250</b>	<b>31 005</b>	<b>266 707</b>	<b>355 402</b>
	расчетные счета	1251	546	1 180	13 395
	валютные счета	1252	30 409	265 346	341 805
	аккредитивы и иные средства, ограниченные в пользовании	1253	-	-	-
	касса	1254	50	180	201
	прочие денежные средства	1255	-	1	1
	<b>Прочие оборотные активы</b>	<b>1260</b>	<b>277</b>	<b>39 581</b>	<b>2 808</b>
	горно-подготовительные расходы	1261	-	-	-
	дополнительные расходы по кредитам и займам	1262	-	38 828	-
	прочие	1263	277	753	2 808
	<b>Итого по разделу II</b>	<b>1200</b>	<b>6 912 682</b>	<b>14 046 222</b>	<b>13 486 872</b>
	<b>БАЛАНС</b>	<b>1600</b>	<b>10 804 706</b>	<b>17 591 931</b>	<b>16 976 743</b>

Пояснения	Пассив				
	Наименование показателя	Код	На 31 декабря 2012г.	На 31 декабря 2011 г.	На 31 декабря 2010 г.
1	2	3	4	5	6
<b>III. КАПИТАЛ И РЕЗЕРВЫ</b>					
	Уставный капитал	1310	600	600	600
	Собственные акции, выкупленные у акционеров	1320	-	-	-
	Переоценка внеоборотных активов	1340	1 824 964	1 740 541	1 651 838
	Добавочный капитал (без переоценки)	1350	-	-	-
	Резервный капитал				
	в том числе:	1360	90	90	90
	резервы, образованные в соответствии с законодательством	1361	-	-	-
	резервы, образованные в соответствии с учредительными документами	1362	90	90	90
	Нераспределенная прибыль (непокрытый убыток)				
	в том числе:	1370	6 700 041	8 445 954	8 625 109
	прошлых лет	1371	8 451 579	8 445 954	8 625 109
	отчетного периода	1372	(1 751 538)	-	-
	<b>Итого по разделу III</b>	<b>1300</b>	<b>8 625 695</b>	<b>10 187 185</b>	<b>10 277 837</b>
<b>IV. ДОЛГОСРОЧНЫЕ ОБЯЗАТЕЛЬСТВА</b>					
5.3.	Заемные средства				
	в том числе:	1410	805 160	3 343 397	5 125 709
	долгосрочные кредиты	1411	805 160	3 343 397	5 125 709
	долгосрочные займы	1412	-	-	-
11.	Отложенные налоговые обязательства	1420	81 745	97 218	134 507
6.	Оценочные обязательства				
	в том числе:	1430	149 332	98 562	94 618
	по расходам на рекультивацию	1431	149 332	98 562	94 618
	Прочие обязательства	1450	-	-	-
	<b>Итого по разделу IV</b>	<b>1400</b>	<b>1 036 227</b>	<b>3 539 177</b>	<b>6 354 834</b>
<b>V. КРАТКОСРОЧНЫЕ ОБЯЗАТЕЛЬСТВА</b>					
5.3.	Заемные средства				
	в том числе:	1510	9 056	2 092 294	702 261
	краткосрочные кредиты	1511	9 056	2 092 294	702 261
	краткосрочные займы	1512	-	-	-
5.3.	Кредиторская задолженность				
	в том числе:	1520	812 796	1 748 592	613 503
	задолженность перед поставщиками и подрядчиками	1521	600 026	1 582 181	443 042
	векселя к уплате	1522	-	-	-
	задолженность перед дочерними обществами	1523	-	-	-
	задолженность перед зависимыми обществами	1524	-	-	-
	задолженность перед персоналом организации	1525	23 511	55 553	64 641
	задолженность перед государственными внебюджетными фондами	1526	120 272	27 813	19 501
	задолженность по налогам и сборам	1527	24 718	25 184	48 019
	авансы полученные	1528	2 075	10 442	1 123
	прочая кредиторская задолженность	1529	42 194	47 419	37 177
	Доходы будущих периодов				
	в том числе:	1530	-	-	-
	средства целевого финансирования	1531	-	-	-
6.	Оценочные обязательства				
	в том числе:	1540	420 533	23 037	27 021
	связанное с реорганизацией предприятия	1541	343 512	-	-
	связанное с судебными разбирательствами	1542	50 425	-	-
	по расходам на рекультивацию	1543	25 766	21 344	24 142
	на оплату отпусков	1544	830	1 693	2 879
	Прочие обязательства	1550	399	1 646	1 487
	<b>Итого по разделу V</b>	<b>1500</b>	<b>1 242 784</b>	<b>3 865 569</b>	<b>1 344 272</b>
	<b>Итого по балансу</b>	<b>1700</b>	<b>10 804 706</b>	<b>17 591 931</b>	<b>16 976 743</b>

Руководитель



бухгалтер

*М.М. Мельник*

Сливка Н.С.

расшифровка подписи


**Отчет о финансовых результатах**  
за январь-декабрь 20 12 г.

Организация	<b>ОАО "Комбинат Южуралникель"</b>	Дата (число, месяц, год)	31.12.2012
Идентификационный номер налогоплательщика		по ОКПО	00194547
Вид деятельности	<b>производство никель-кобальтовой продукции</b>	ИНН	5613000143
Организационно-правовая форма / форма собственности	<b>Открытое акционерное общество</b>	по ОКВЭД	27.45
Единица измерения: тыс. руб.		по ОКПФ/ОКФС	47/42
		по ОКЕИ	384

Пояснение	Наименование показателя	Код	За январь-декабрь 2012 г.	За январь-декабрь 2011 г.
1	2	3	4	5
	<b>Выручка</b>			
	в том числе:	2110	5 353 614	11 447 868
	выручка (нетто) от продажи товаров, продукции, работ, услуг (за минусом налога на добавленную стоимость, акцизов и аналогичных обязательных платежей) на экспорт продукции собственного производства	2111	3 821 077	7 302 249
	покупных товаров		3 819 496	7 302 249
	выполнения работ			-
	оказания услуг		1 581	
	прочая реализация			
	выручка (нетто) от продажи товаров, продукции, работ, услуг (за минусом налога на добавленную стоимость, акцизов и аналогичных обязательных платежей) на внутренний рынок	2112	1 532 537	4 145 619
	продукции собственного производства		1 470 527	4 094 051
	покупных товаров		29 770	-
	выполнения работ			
	оказания услуг		32 240	51 568
	прочая реализация			
	<b>Себестоимость продаж</b>			
	в том числе:	2120	(6 358 726)	(11 250 008)
	себестоимость проданных на экспорт товаров, продукции, работ, услуг	2121	(4 603 272)	(7 392 798)
	продукции собственного производства		(4 602 408)	(7 392 798)
	покупных товаров			-
	выполнения работ			
	оказания услуг		(863)	
	прочая себестоимость			
	себестоимость проданных на внутренний рынок товаров, продукции, работ, услуг	2122	(1 756 454)	(3 857 210)
	продукции собственного производства		(1 708 234)	(3 834 629)
	покупных товаров		(28 889)	-
	выполнения работ			
	оказания услуг		(18 331)	(22 581)
	прочая себестоимость			
	<b>Валовая прибыль (убыток)</b>	2100	(1 005 112)	197 860
	<b>Коммерческие расходы</b>	2210	(77 331)	(167 249)
	<b>Управленческие расходы</b>	2220	(422 004)	(465 017)
	<b>Прибыль (убыток) от продаж</b>	2200	(1 604 447)	(424 406)
	<b>Доходы от участия в других организациях</b>	2310		
	<b>Проценты к получению</b>	2320	718 795	712 354
	<b>Проценты к уплате</b>	2330	(265 574)	(291 324)
10.1.	<b>Прочие доходы</b>	2340	170 519	106 489
10.2.	<b>Прочие расходы</b>			
	в том числе:	2350	(1 185 045)	(305 072)
	оценочные обязательства	2351	(407 766)	(6 218)
	расходы на содержание предприятия в период простоя	2352	(318 948)	-

	Прибыль (убыток) до налогообложения	2300	(2 056 752)	(201 959)
	Текущий налог на прибыль	2410	-	-
	в т.ч. постоянные налоговые обязательства (активы)	2421	(104 497)	(21 674)
11.	Изменение отложенных налоговых обязательств	2430	15 473	37 289
11.	Изменение отложенных налоговых активов	2450	293 121	(11 267)
	Прочее			
10.3.	в том числе	2460	(4 380)	(4 011)
	сумма доплаты (переплаты) налога на прибыль в связи с обнаружением ошибок (искажений) в предыдущие отчетные (налоговые) периоды, не влияющая на текущий налог на прибыль	2461	-	(1 262)
	единый налог на вмененный доход	2462		
	сумма налога, удержанная и уплаченная налоговым агентом, с полученных дивидендов	2463		
	прочие аналогичные платежи из прибыли	2464	(4 380)	(2 749)
	<b>Чистая прибыль (убыток)</b>	<b>2400</b>	<b>(1 751 538)</b>	<b>(179 948)</b>
Пояснен ия	Наименование показателя	Код	За январь- декабрь 2012 г.	За январь- декабрь 2011 г.
1	2	3	4	5
	СПРАВОЧНО			
	Результат от переоценки внеоборотных активов, не включаемый в чистую прибыль (убыток) периода	2510	90 048	89 496
	Результат от прочих операций, не включаемый в чистую прибыль (убыток) периода	2520		
	Совокупный финансовый результат периода	2500	(1 661 490)	(90 452)
	Условный расход по налогу на прибыль			
	Условный доход по налогу на прибыль		411 150	40 392
	Базовая прибыль (убыток) на акцию	2900	(2,92)	(0,30)
	Разводненная прибыль (убыток) на акцию	2910		

Руководитель



Михурин М.М.

(расшифровка подписи)

Главный бухгалтер

Сливка Н.С.

(расшифровка подписи)

**Отчет об изменениях капитала  
за 2012г.**

Организация	<b>ОАО "Комбинат Южуралникаль"</b>	Дата (год, месяц, число)	<b>31.12.2012</b>
Идентификационный номер налогоплательщика		Форма по ОКУД	<b>0710003</b>
Вид деятельности	<b>производство никель-кобальтовой продукции</b>	по ОКПО	<b>00194547</b>
Организационно-правовая форма / форма собственности	<b>Открытое Акционерное Общество</b>	ИНН	<b>5813000143</b>
Единица измерения: тыс. руб.		по ОКВЭД	<b>27.45</b>
		по ОКФС/ОКФС	<b>47/42</b>
		по ОКЕИ	<b>384</b>

**1. Движение капитала**

Наименование показателя	Код	Уставный капитал	Собственные акции, выкупленные у акционеров	Добавочный капитал	Резервный капитал	Нераспределенная прибыль (непокрытый убыток)	Итого
	2	3	4	5	6	7	8
Величина капитала на 31 декабря 2010 г.	3100	600	-	1 651 838	90	8 626 109	10 277 637
За 2011 г.							
Увеличение капитала - всего:	3210	-	-	89 496	-	793	90 289
в том числе:							
чистая прибыль	3211	X	X	X	X	-	-
переоценка имущества	3212	X	X	89 496	X	-	89 496
доходы, относящиеся непосредственно на увеличение капитала	3213	X	X	-	X	793	793
дополнительный выпуск акций	3214	-	-	-	X	X	-
увеличение номинальной стоимости акций	3215	-	-	-	X	-	X
реорганизация юридического лица	3216	-	-	-	-	-	-

Наименование показателя	Код	Уставный капитал	Собственные акции, выкупленные у акционеров	Добавочный капитал	Резервный капитал	Нераспределенная прибыль (непокрытый убыток)	Итого
1	2	3	4	5	6	7	8
<b>Уменьшение капитала - всего:</b>	<b>3220</b>	-	-	(793)	-	(179 948)	(180 741)
в том числе:							
убыток	3221	X	X	X	X	(179 948)	(179 948)
переоценка имущества	3222	X	X	-	X	-	-
расходы, относящиеся непосредственно на уменьшение капитала	3223	X	X	(793)	X	-	(793)
уменьшение номинальной стоимости акций	3224	-	-	-	X	-	-
уменьшение количества акций	3225	-	-	-	X	-	-
реорганизация юридического лица	3226	-	-	-	-	-	-
дивиденды	3227	X	X	X	X	-	-
<b>Изменение добавочного капитала</b>	<b>3230</b>	X	X	-	-	-	X
<b>Изменение резервного капитала</b>	<b>3240</b>	X	X	X	-	-	X
<b>Величина капитала на 31 декабря 2011 г.</b>	<b>3200</b>	<b>600</b>	<b>-</b>	<b>1 740 541</b>	<b>90</b>	<b>8 445 954</b>	<b>10 187 185</b>
<b>За 2012 г.</b>							
<b>Увеличение капитала - всего:</b>	<b>3310</b>	-	-	90 048	-	5 625	95 673
в том числе:							
чистая прибыль	3311	X	X	X	X	-	-
переоценка имущества	3312	X	X	90 048	X	-	90 048
доходы, относящиеся непосредственно на увеличение капитала	3313	X	X	-	X	5 625	5 625
дополнительный выпуск акций	3314	-	-	-	X	X	-
увеличение номинальной стоимости акций	3315	-	-	-	X	X	-
реорганизация юридического лица	3316	-	-	-	-	-	-
<b>Уменьшение капитала - всего:</b>	<b>3320</b>	-	-	(5 625)	-	(1 751 538)	(1 757 163)
в том числе:							
убыток	3321	X	X	X	X	(1 751 538)	(1 751 538)
переоценка имущества	3322	X	X	-	X	-	-
расходы, относящиеся непосредственно на уменьшение капитала	3323	X	X	(5 625)	X	-	(5 625)
уменьшение номинальной стоимости акций	3324	-	-	-	X	-	-
уменьшение количества акций	3325	-	-	-	X	-	-
реорганизация юридического лица	3326	-	-	-	-	-	-
дивиденды	3327	X	X	X	X	-	-
<b>Изменение добавочного капитала</b>	<b>3330</b>	X	X	-	-	-	X
<b>Изменение резервного капитала</b>	<b>3340</b>	X	X	X	-	-	X
<b>Величина капитала на 31 декабря 2012 г.</b>	<b>3300</b>	<b>600</b>	<b>-</b>	<b>1 824 964</b>	<b>90</b>	<b>6 700 041</b>	<b>8 625 695</b>

2. Корректировки в связи с изменением учетной политики и исправлением ошибок


	Код	На 31 декабря 2010г.	Изменения капитала за 2011 г.		На 31 декабря 2011 г.
			за счет чистой прибыли (убытка)	за счет иных факторов	
Капитал - всего					
до корректировок	3400	-	-	-	-
корректировка в связи с:					
изменением учетной политики	3410	-	-	-	-
исправлением ошибок	3420	-	-	-	-
после корректировок	3500	-	-	-	-
в том числе:					
нераспределенная прибыль (непокрытый убыток):					
до корректировок	3401	-	-	-	-
корректировка в связи с:					
изменением учетной политики	3411	-	-	-	-
исправлением ошибок	3421	-	-	-	-
после корректировок	3501	-	-	-	-
другие статьи капитала, по которым осуществлены корректировки:					
(по статьям)					
до корректировок	3402	-	-	-	-
корректировка в связи с:					
изменением учетной политики	3412	-	-	-	-
исправлением ошибок	3422	-	-	-	-
после корректировок	3502	-	-	-	-



**3. Чистые активы**

Наименование показателя	Код	На 31 декабря 2012 г.	На 31 декабря 2011 г.	На 31 декабря 2010 г.
1	2	3	4	5
Чистые активы	3600	8 525 695	10 187 185	10 277 637

Руководитель



И.И. Мажукин  
Главный бухгалтер

*[Handwritten signature]*  
(подпись)

Н.С.Сливка

(расшифровка подписи)

01.03.2013

**Отчет о движении денежных средств  
за январь-декабрь 2012 г.**

Организация	<b>ОАО "Комбинат Южуралникель"</b>	Форма по ОКУД	0710004
Идентификационный номер налогоплательщика		Дата (год, месяц, число)	31.12.2012
Вид деятельности	<b>производство никель-кобальтовой продукции</b>	по ОКПО	194547
Организационно-правовая форма / форма собственности	<b>Открытое Акционерное Общество</b>	ИНН	5813000143
Единица измерения: тыс. руб.		по ОКВЭД	27.45
		по ОКФС/ОКФС	47/42
		по ОКЕИ	384

Наименование показателя	Код	За январь-декабрь 2012 г.	За январь-декабрь 2011 г.
1	2	3	4
<b>Денежные потоки от текущих операций</b>			
<b>Поступления - всего</b>	<b>4110</b>	<b>7 082 721</b>	<b>11 548 780</b>
в том числе:			
от продажи продукции, товаров, работ и услуг	4111	6 645 451	11 511 354
арендных платежей, лицензионных платежей, роялти, комиссионных и иных аналогичных платежей	4112	15 284	14 622
от продажи финансовых вложений, приобретаемых с целью их перепродажи в краткосрочной перспективе (как правило, в течение трех месяцев)	4113	-	-
процентов по финансовым вложениям, приобретаемых с целью их перепродажи в краткосрочной перспективе (как правило, в течение трех месяцев)		-	-
прочие поступления	4119	422 006	20 814
Справочно: в том числе			
поступления от дочерних и зависимых обществ		-	-
поступления от основной (материнской) компании		17	23
<b>Платежи - всего</b>	<b>4120</b>	<b>(8 228 674)</b>	<b>(11 452 436)</b>
в том числе:			
поставщикам (подрядчикам) за сырье, материалы, работы, услуги	4121	(6 418 112)	(9 290 585)
в связи с оплатой труда работников	4122	(842 443)	(874 627)
процентов по долговым обязательствам, за исключением процентов, включаемых в стоимость инвестиционных активов	4123	(268 636)	(290 189)
в виде дополнительных расходов по долговым обязательствам, за исключением расходов, включаемых в стоимость инвестиционных активов		(151 092)	(47 183)
налога на прибыль (за исключением случаев, когда налог на прибыль непосредственно связан с денежными потоками от инвестиционных или финансовых операций)	4124	(92)	(69 758)
в связи с приобретением финансовых вложений с целью их перепродажи в краткосрочной перспективе (как правило, в течение трех месяцев)		-	-
прочие платежи	4129	(530 299)	(680 236)
Справочно: в том числе			
платежи дочерним и зависимым обществ		-	-
платежи основной (материнской) компании		(548)	(8 810)
<b>Сальдо денежных потоков от текущих операций</b>	<b>4100</b>	<b>(1 145 953)</b>	<b>94 304</b>
Справочно: в том числе			
по дочерним и зависимым обществам		-	-
по основной (материнской) компании		(531)	(8 787)
<b>Денежные потоки от инвестиционных операций</b>			
<b>Поступления - всего</b>	<b>4210</b>	<b>5 846 566</b>	<b>12 698 136</b>
в том числе:			
от продажи внеоборотных активов (кроме финансовых вложений), в том числе:	4211	-	-
- от продажи основных средств		-	-
- от продажи прочего имущества		11 837	1 236
от продажи акций (долей участия) в других организациях	4212	-	-
от возврата предоставленных займов, от продажи долговых ценных бумаг (прав требования денежных средств к другим лицам), в том числе:	4213	-	-
- от возврата займов, предоставленных другим лицам		5 702 968	8 363 469


- от продажи долговых ценных бумаг (прав требования денежных средств к другим лицам), за исключением финансовых вложений, приобретенных с целью перепродажи в краткосрочной перспективе			3 822 466
Дивидендов, процентов по долговому финансовым вложениям и аналогичных поступлений от долевого участия в других организациях, в том числе	4214	-	-
- процентов по долговому финансовым вложениям, за исключением приобретенных с целью перепродажи в краткосрочной перспективе		132 007	708 962
- дивидендов и аналогичных поступлений от долевого участия в других организациях		58	-
прочие поступления	4219	-	-
Справочно: в том числе			
поступило денежных потоков от дочерних и зависимых обществ		56	-
поступило денежных потоков от основной (материнской) компании		-	-
<b>Платежи - всего</b>	<b>4220</b>	<b>(483 326)</b>	<b>(12 411 777)</b>
в том числе:			
в связи с приобретением, созданием, модернизацией, реконструкцией и подготовкой к использованию внеоборотных активов, в том числе затраты на научно-исследовательские, опытно-конструкторские и технологические работы	4221	(24 144)	(268 496)
в связи с приобретением акций (долей участия) в других организациях	4222	-	(220)
в связи с приобретением долговых ценных бумаг (прав требования денежных средств к другим лицам), предоставление займов другим лицам, в том числе:	4223	-	-
- приобретение долговых ценных бумаг (прав требования денежных средств к другим лицам), за исключением финансовых вложений, приобретаемых с целью перепродажи в краткосрочной перспективе		(16 482)	(5 227)
- на предоставление займов другим лицам		(442 700)	(12 137 834)
процентов по долговому обязательствам, включаемых в стоимость инвестиционных активов	4224	-	-
дополнительных расходов по долговому обязательствам, включаемых в стоимость инвестиционных активов		-	-
прочие платежи	4229	-	-
Справочно: в том числе			
платежи дочерним и зависимым обществ		-	(220)
платежи основной (материнской) компании		-	-
<b>Сальдо денежных потоков от инвестиционных операций</b>	<b>4200</b>	<b>6 363 540</b>	<b>484 368</b>
Справочно: в том числе			
по дочерним и зависимым обществам		56	(220)
по основной (материнской) компании		-	-

Наименование показателя	Код	За январь-декабрь	
		2012 г.	2011 г.
1	2	3	4
<b>Денежные потоки от финансовых операций</b>			
<b>Поступления - всего</b>	<b>4310</b>	<b>780 817</b>	<b>33</b>
в том числе:			
получения кредитов и займов от других лиц	4311	780 863	-
денежных выводов собственников (участников)	4312	-	-
от выпуска акций, увеличения долей участия	4313	-	-
от выпуска облигаций, векселей и других долговых ценных бумаг и бюджетных ассигнований и иного целевого финансирования	4314	-	-
прочие поступления	4319	154	33
Справочно: в том числе			
поступления от дочерних и зависимых обществ		-	-
поступления от основной (материнской) компании		-	-
<b>Платежи - всего</b>	<b>4320</b>	<b>(5 210 062)</b>	<b>(684 567)</b>
в том числе:			
собственникам (участникам) в связи с выкупом у них акций (долей)	4321	-	-
на уплату дивидендов и иных платежей по распределению	4322	-	-
в связи с погашением (выкупом) векселей и других долговых	4323	-	-
- в связи с погашением (выкупом) векселей и других долговых		-	-
- на возврат кредитов и займов, полученных от других лиц		(5 210 062)	(684 189)
прочие платежи	4329	-	(358)
Справочно: в том числе			

платежи дочерним и зависимым обществам		-	-
платежи основной (материнской) компании		-	-
<b>Сальдо денежных потоков от финансовой деятельности</b>	<b>4300</b>	<b>(4 429 245)</b>	<b>(664 624)</b>
Справочно: в том числе			
по дочерним и зависимым обществам		-	-
по основной (материнской) компании		-	-
<b>Сальдо денежных потоков за отчетный период</b>	<b>4400</b>	<b>(211 668)</b>	<b>(86 862)</b>
Справочно: в том числе			
по дочерним и зависимым обществам		58	(220)
по основной (материнской) компании		(631)	(8 787)
<b>Остаток денежных средств и денежных эквивалентов на начало отчетного периода</b>	<b>4460</b>	<b>266 707</b>	<b>355 402</b>
в том числе денежных эквивалентов		-	-
<b>Остаток денежных средств и денежных эквивалентов на конец отчетного периода</b>	<b>4600</b>	<b>31 005</b>	<b>266 707</b>
в том числе денежных эквивалентов		-	-
<b>Величина влияния изменений курса иностранной валюты по отношению к рублю</b>	<b>4490</b>	<b>(24 044)</b>	<b>(2 833)</b>

Руководитель

01" августа 2013 г.



Главный бухгалтер

*(Handwritten signature)*

Н.С. Сливка

(подпись)

## **АУДИТОРСКОЕ ЗАКЛЮЧЕНИЕ**

**Акционерам открытого акционерного общества «Южно-Уральский никелевый комбинат» о бухгалтерской отчетности открытого акционерного общества «Южно-Уральский никелевый комбинат» за период с 1 января по 31 декабря 2012 года**

**Москва  
2013**

**АУДИТОРСКОЕ ЗАКЛЮЧЕНИЕ**

**Акционерам открытого акционерного общества «Южно-Уральский никелевый комбинат»**

**Аудируемое лицо**

Полное наименование – открытое акционерное общество «Южно-Уральский никелевый комбинат».

Сокращенное наименование – ОАО «Комбинат Южуралникель».

Государственный регистрационный номер 1025601931410.

Место нахождения: 462424, Российская Федерация, г. Орск, Оренбургская обл., ул. Призаводская, 1.

**Аудитор**

Наименование - ЗАО «ЭНЕРДЖИ КОНСАЛТИНГ/Аудит».

Государственный регистрационный номер 1047717034640.

Место нахождения: 115093, Россия, г. Москва, ул. Павловская, 7.

Член НП «Институт Профессиональных Аудиторов» (ИПАР), основной регистрационный номер 10202014620.

Мы провели аудит прилагаемой бухгалтерской отчетности Общества, состоящей из бухгалтерского баланса по состоянию на 31 декабря 2012 года, отчета о финансовых результатах, приложений к бухгалтерскому балансу и отчету о финансовых результатах (отчета об изменениях капитала и отчета о движении денежных средств) за 2012 год, иных приложений к бухгалтерскому балансу и отчету о финансовых результатах (пояснений).

**Ответственность аудируемого лица за бухгалтерскую отчетность**

Руководство Общества несет ответственность за составление и достоверность указанной бухгалтерской отчетности в соответствии с правилами составления бухгалтерской отчетности в Российской Федерации и за систему внутреннего контроля, необходимую для составления бухгалтерской отчетности, не содержащей существенных искажений вследствие недобросовестных действий или ошибок.

**Ответственность аудитора**

Наша ответственность заключается в выражении мнения о достоверности бухгалтерской отчетности на основе проведенного нами аудита. Мы проводили аудит в соответствии с федеральными стандартами аудиторской деятельности Российской Федерации. Данные стандарты требуют соблюдения применимых этических норм, а также планирования и проведения аудита таким образом, чтобы получить достаточную уверенность в том, что бухгалтерская отчетность не содержит существенных искажений.

Аудит включал проведение аудиторских процедур, направленных на получение аудиторских доказательств, подтверждающих числовые показатели в бухгалтерской отчетности и раскрытие в ней информации. Выбор аудиторских процедур является предметом нашего суждения, которое основывается на оценке риска существенных искажений, допущенных вследствие

**АУДИТОРСКОЕ ЗАКЛЮЧЕНИЕ О БУХГАЛТЕРСКОЙ ОТЧЕТНОСТИ**  
за период с 1 января по 31 декабря 2012 года

недобросовестных действий или ошибок. В процессе оценки данного риска нами рассмотрена система внутреннего контроля, обеспечивающая составление и достоверность бухгалтерской отчетности, с целью выбора соответствующих условиям задания аудиторских процедур, но не с целью выражения мнения об эффективности системы внутреннего контроля.


Аудит также включал оценку надлежащего характера применяемой учетной политики и обоснованности оценочных показателей, полученных руководством аудируемого лица, а также оценку представления бухгалтерской отчетности в целом.

Мы полагаем, что полученные в ходе аудита аудиторские доказательства дают достаточные основания для выражения мнения о достоверности бухгалтерской отчетности.

**Мнение**

По нашему мнению, бухгалтерская отчетность отражает достоверно во всех существенных отношениях финансовое положение ОАО «Комбинат Южуралникель» по состоянию на 31 декабря 2012 года, результаты его финансово-хозяйственной деятельности и движение денежных средств за 2012 год в соответствии с установленными правилами составления бухгалтерской отчетности в Российской Федерации.

«18» марта 2013 года



Заместитель генерального директора по аудиту  
ЗАО «ЭНЕРДЖИ КОНСАЛТИНГ/Аудит»  
на основании доверенности от 31.12.2012 № 05/13

Л.М. Ермакова  
квалификационный аттестат от 31.07.1997  
№ К 005910 на право осуществления  
аудиторской деятельности в области общего  
аудита, ОРНЗ 29702011950